



# *LA GUERRA DE WORDPRESS: DEFENSA Y ATAQUE*




Tomás sierra Campos

@TomyCant



# POLITICAS DE ACTUALIZACIÓN BÁSICAS

- *Versión de WordPress*
  - *Plugins*
  - *Tema*
- 

# CONFIGURACIONES Y CONSEJOS

## – Archivo *wp-config.php*

Conexiones a BBDD: se pueden “esconder”.

```
// ** MySQL settings - You can get this info from your web host ** //
```

```
/** The name of the database for WordPress */
```


```
define('DB_NAME', 'database_name_here');
```

```
/** MySQL database username */
```

```
define('DB_USER', 'username_here');
```

```
/** MySQL database password */
```

```
define('DB_PASSWORD', 'password_here');
```



```
include ('../datosdelabase.php');
```

```
/** MySQL hostname */
```

```
define('DB_HOST', 'localhost');
```

```
/** Database Charset to use in creating database tables. */
```

```
define('DB_CHARSET', 'utf8');
```

```
/** The Database Collate type. Don't change this if in doubt. */
```

```
define('DB_COLLATE', '');
```

# CONFIGURACIONES Y CONSEJOS

## – *Archivo wp-config.php*

### *Parámetros de nuestro servidor FTP:*

```
define('FTP_BASE', '/'); // Directorio base donde se conectará nuestro FTP
define('FTP_CONTENT_DIR', '/wp-content/'); // Carpeta de contenidos
define('FTP_PLUGIN_DIR', '/wp-content/plugins/'); // Carpeta de plugins
define('FTP_USER', 'ftpusuario'); // Usuario FTP, para no tener que estar
introduciéndolo cada vez que queramos instalar o actualizar algún plugin o
WordPress
define('FTP_PASS', 'ftpcontraseña'); // Contraseña del usuario FTP
define('FTP_HOST', 'localhost'); // Servidor al que se conectará, localhost si es
el mismo servidor donde está instalado WordPress
define('FTP_SSL', false); // Si usamos SSL cambiaremos false por true. Yo
suelo conectar por SSH.
```



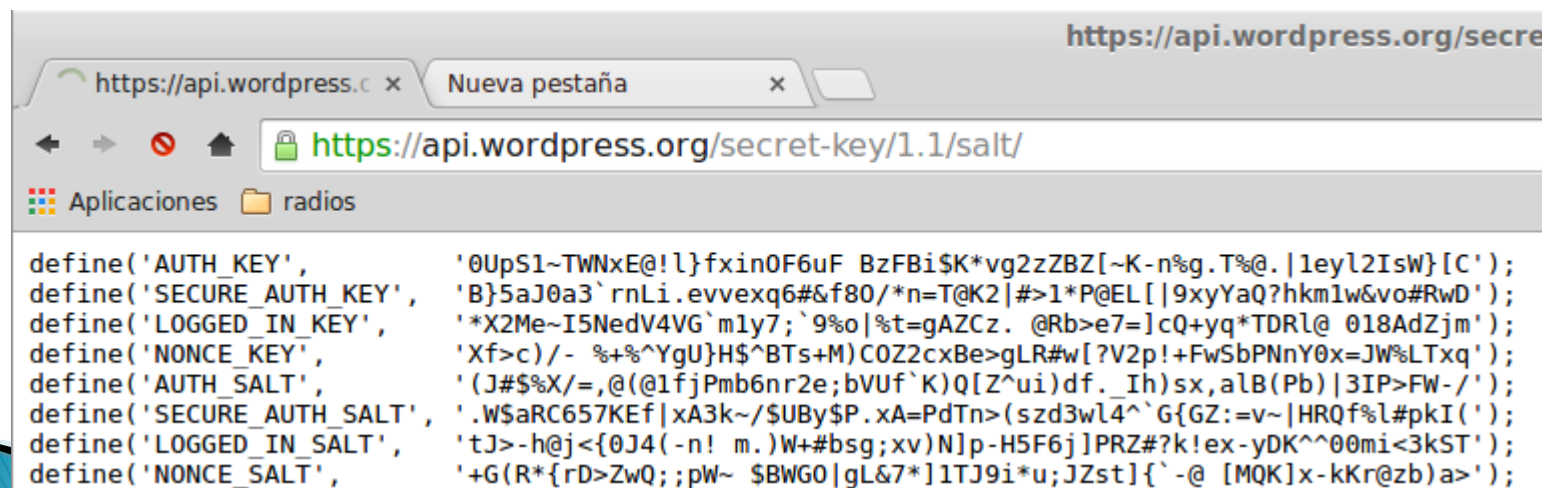
```
include ('../datos_del_FTP.php');
```

# CONFIGURACIONES Y CONSEJOS

## – Archivo *wp-config.php*

Salt: <http://api.wordpress.org/secret-key/1.1/salt>


```
/**#@+
 * Claves únicas de autenticación.
 *
 * Define cada clave secreta con una frase aleatoria distinta.
 * Puedes generarlas usando el {@link https://api.wordpress.org/secret-key/1.1/salt/} servicio de claves secretas de WordPress}
 * Puedes cambiar las claves en cualquier momento para invalidar todas las cookies existentes. Esto forzará a todos los usuarios a volver a hacer login.
 *
 * @since 2.6.0
 */
define('AUTH_KEY', 'pon aquí tu frase aleatoria'); // Cambia esto por tu frase aleatoria.
define('SECURE_AUTH_KEY', 'pon aquí tu frase aleatoria'); // Cambia esto por tu frase aleatoria.
define('LOGGED_IN_KEY', 'pon aquí tu frase aleatoria'); // Cambia esto por tu frase aleatoria.
define('NONCE_KEY', 'pon aquí tu frase aleatoria'); // Cambia esto por tu frase aleatoria.
define('AUTH_SALT', 'pon aquí tu frase aleatoria'); // Cambia esto por tu frase aleatoria.
define('SECURE_AUTH_SALT', 'pon aquí tu frase aleatoria'); // Cambia esto por tu frase aleatoria.
define('LOGGED_IN_SALT', 'pon aquí tu frase aleatoria'); // Cambia esto por tu frase aleatoria.
define('NONCE_SALT', 'pon aquí tu frase aleatoria'); // Cambia esto por tu frase aleatoria.
```



The screenshot shows a web browser window with the address bar containing <https://api.wordpress.org/secret-key/1.1/salt/>. The page content displays the following PHP code for the wp-config.php file:

```
define('AUTH_KEY', '0UpS1-TWNxE@!l}fxin0F6uF BzFBI$K*vg2zZBZ[-K-n%g.T%@.|1eyl2IsW}{C}');
define('SECURE_AUTH_KEY', 'B}5aJ0a3`rnLi.evvexq6#&f80/*n=T@K2|#>1*P@EL[|9xyYaQ?hkmlw&vo#RwD');
define('LOGGED_IN_KEY', '*X2Me~I5NedV4VG`mly7;`9%o|t=gAZCz. @Rb>e7=]cQ+yq*TDRl@ 018AdZjm');
define('NONCE_KEY', 'Xf>c)/- %+%^YgU}H$^BTs+M)COZ2cxBe>gLR#w[?V2p!+FwSbPNnY0x=JW%LTxq');
define('AUTH_SALT', '(J#$%X/=,@(l1fjPmb6nr2e;bVuf`K)Q[Z^ui)df. _Ih)sx,a1B(Pb)|3IP>FW-/');
define('SECURE_AUTH_SALT', '.W$aRC657KEf|xA3k~/ $UBy$P.xA=PdTn>(szd3wl4^`G{GZ:=v~|HRQf%l#pkI(');
define('LOGGED_IN_SALT', 'tJ>-h@j<{0J4(-n! m.)W+#bsg;xv)N]p-H5F6j]PRZ#?k!ex-yDK^^00mi<3kST');
define('NONCE_SALT', '+G(R{*rD>ZwQ;;pW~ $BWGO|gL&7*]1TJ9i*u;JZst}{`-@ [MQK]x-kKr@zb)a>');
```

# CONFIGURACIONES Y CONSEJOS

- *wp-config.php~*
  - *Modificar prefijo de las tablas de la Base de Datos*  
*prefwp\_ en lugar de wp\_*
  - *Permisos de archivos y directorios (755 y 644)*
  - *Eliminar (o modificar) archivos o componentes innecesarios (readme.html, xmlrpc.php, etc.)*
  - *Deshabilitar el editor de archivos del backoffice:*  
*Define ('DISALLOW\_FILE\_EDIT' , true);*
- 

# CONFIGURACIONES Y CONSEJOS

## *– Crear un buen robots.txt*

*Sitemap:*

*http://www.dominio.ext/sitemap.xml*

*User-Agent: \**

*Disallow: /\*/feed/*

*Disallow: /\*/trackback/*

*Disallow: /\*/attachment/*

*Disallow: /author/*

*Disallow: /category/\*/page/*

*Disallow: /category/\*/feed/*

*Disallow: /tag/\*/page/*

*Disallow: /tag/\*/feed/*

*Disallow: /page/*

*Disallow: /comments/*

*Disallow: /xmlrpc.php*

*Disallow: /\*?s=*



# CONFIGURACIONES Y CONSEJOS

## *– Evitar el acceso a archivos a través del .htaccess*

```
<files wp-  
config.php>  
Order Allow,Deny  
Deny from all  
</files>
```

```
<files .htaccess>  
Order Allow,Deny  
Deny from all  
</files>
```

```
<files readme.html>  
Order Allow,Deny  
Deny from all  
</files>
```



## CONFIGURACIONES Y CONSEJOS

- *Crear archivos **index.php** en los directorios para evitar el listado de archivos y directorios desde el navegador.*

## CONFIGURACIONES Y CONSEJOS

– *Pantalla de logueo (wp-admin o wp-login.php):*

*Modificar ruta (cambiar “wp-admin” por otra cosa): Da errores con algunos plugins.*

*[www.miweb.com/wp-admin](http://www.miweb.com/wp-admin)*

*[www.miweb.com/loguearte](http://www.miweb.com/loguearte)*

## CONFIGURACIONES Y CONSEJOS

– *Pantalla de logueo (wp-admin o wp-login.php):*

– *Usuario:*

*NUNCA USAR: "admin", "administrador", "administrator", nombre de tu web.*

*Nombre de usuario: NO dejarlo visible, no utilizar como nombre público el nombre de usuario con el que nos logueamos.*

*Borrar el id de usuario 1 y crear un administrador con otra ID (evita SQL Inyection)*

## CONFIGURACIONES Y CONSEJOS

– *Pantalla de logueo (wp-admin o wp-login.php):*

### *Contraseña:*

– *A partir de 10-12 caracteres.*

– *Obligatorio usar: Números, mayúsculas, minúsculas y símbolos.*

– *Utilizar Frases en lugar de palabras:*

*El Perro De San Roque No Tiene Rabo*

*EPDSRNTR*

*3Pd5RnTr*

*\*3Pd5R\_nTr!*

# CONFIGURACIONES Y CONSEJOS

Teniendo en cuenta un promedio de **4 mil millones de cálculos por segundo...**

26 letras mayúsculas + 26 minúsculas + 10 números + 10 caracteres

**72 diferentes posibilidades para un único caracter.**

*Caracteres:*

*Combinaciones*

*Tiempo*

*-4 caracteres*

$$72^4 = 26.873.856$$

$$\frac{72^4}{4.000.000.000} = 0,006718464 \text{ s}$$

*- 10 caracteres*

$$72^{10} = 3.743.906.242.624.487.424$$

$$\frac{72^{10}}{4.000.000.000 \times 31.556.926} = 29,6 \text{ años}$$

*-11 caracteres*

$$\frac{72^{11}}{4.000.000.000 \times 31.556.926} = 2135 \text{ años}$$

# CONFIGURACIONES Y CONSEJOS

– *Pantalla de logueo (wp-admin o wp-login.php):*

*Contraseña: Algunas páginas útiles*

Generador de contraseñas:

[www.clavesegura.org](http://www.clavesegura.org)

Nivel de seguridad de contraseña:

[www.passwordmeter.com](http://www.passwordmeter.com)

Tiempo en descifrar tu contraseña:

[howsecureismypassword.net](http://howsecureismypassword.net)

## PLUGINS

- *Akismet*

- *Antivirus*

- *Wordfence*

- *Acunetix WP Security*

- *themes Security (Muy completo)*

- *Limit login attemps (No necesario si tenemos Wordfence)*

- *Latch* <https://latch.elevenpaths.com/www/index.html>



SI NADA DE ESTO HA FUNCIONADO

– *Tener un buen sistema de Backups*

*Duplicator*

*WP2DB*

*Updraftplus*

*Etc.*



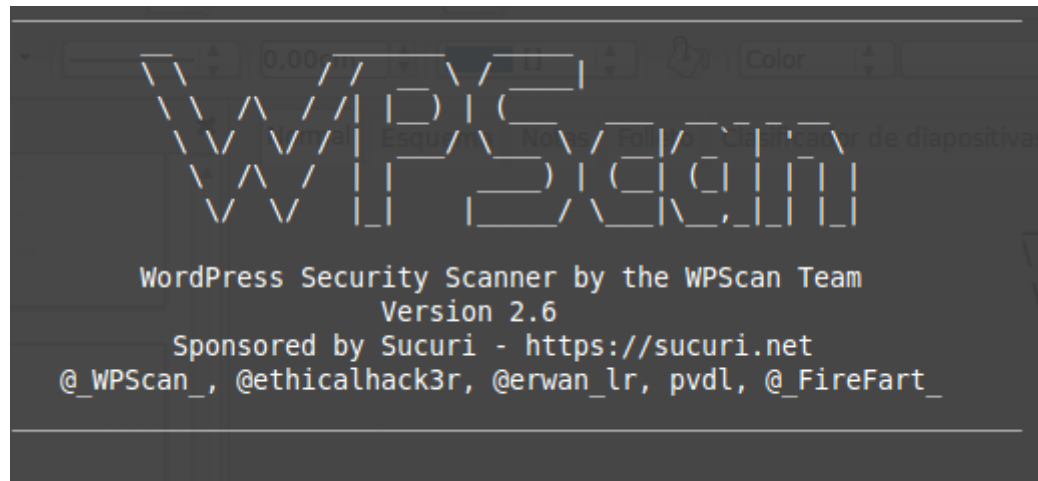
# PÁGINAS INTERESANTES

*Sucuri:*

[sitecheck.sucuri.net](https://sitecheck.sucuri.net)

# WPSCAN

*Herramienta para obtener información valiosa de nuestra instalación de WordPress.*



# WPSCAN

## *Demostración*

### Comandos

*Wpscan -- help*

- Chequeo no intrusivo

- Plugins

- Temas

- Usuarios.

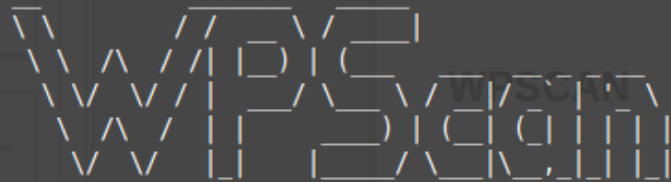
- Ataque por fuerza bruta con diccionario:

```
wpscan --url www.example.com --wordlist midiccionario.lst --username admin
```

# WPSCAN

*Una vez tenemos el usuario intentamos sacar la contraseña utilizando un diccionario.*

```
tomas-OptiPlex-390 tomas # wpscan --url dymweb.es/wpcantabria --wordlist /home/tomas/midiccionario.lst --username admin
```



WordPress Security Scanner by the WPScan Team  
Version 2.6

Sponsored by Sucuri - <https://sucuri.net>

@\_WPScan\_, @ethicalhack3r, @erwan\_lr, pvdL, @\_FireFart\_

```
[+] Starting the password brute forcer
Brute Forcing 'admin' Time: 00:00:06 <===== > (124 / 125) 99.20% ETA: 00:00:00
[SUCCESS] Login : admin Password : *wpcantabria
[REDACTED]

+-----+-----+-----+-----+
| Id | Login | Name | Password |
+-----+-----+-----+-----+
|   | admin |   | *wpcantabria |
+-----+-----+-----+-----+
[REDACTED]

[+] Finished: Fri May 29 15:20:34 2015
[+] Memory used: 1.664 MB
[+] Elapsed time: 00:00:11
tomas-OptiPlex-390 tomas #
```

# Eso es todo amigos...



@tomycant